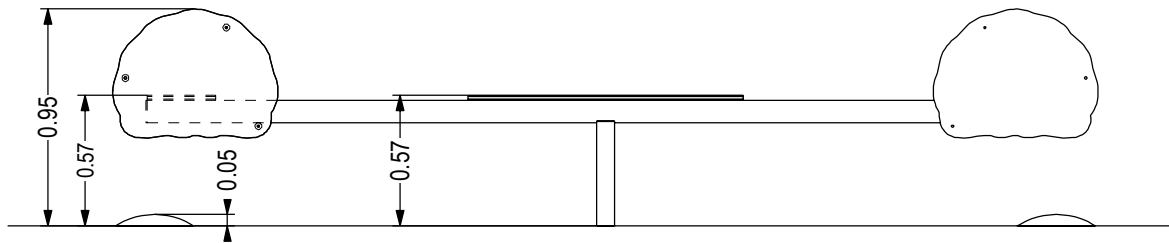
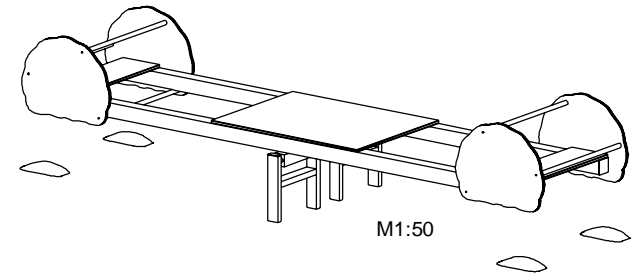
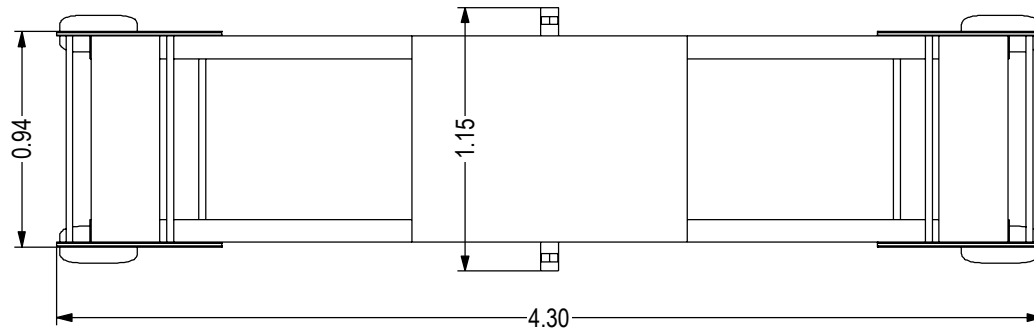


	Ausführung (Design)	Einbautiefe (Mounting depth)	Größtes Teil (Largest part)	Schwerstes Teil (Heaviest part)
CH6-200-002-000-0201	Erdanker für Beton (Ground anchor)	0,70 m	4,30 × 1,15 × 1,65 m	ca. 200 kg
CH6-200-002-000-000H	Eingrabrahmen (Frame for burying)	0,40 m	4,30 × 1,15 × 1,35 m	ca. 235 kg



PRODUKTZEICHNUNG (PRODUCT DRAWING)

Wippe "6-sitzig blanko"

Seesaw "6 seats blanco"

ab 5 Jahre

5 years up on

Unverbindl. Altersempfehlung (Non-binding age recommendation)

DIN A4 / M 1:33

Maßangaben in Meter
(Dimensions in meters)

Techn. Änderungen vorbehalten.
(Technical modifications reserved.)

M.J. 16.01.2020
Geändert (Amended)

A.B. 12.08.2019
Erstellt (Created)



CH6-200-002-000-0201 / 000H

0,92 m

Max. freie Fallhöhe (Max. free fall height)

Bodenarten siehe "Wartungshinweise"
(Soil types see "Maintenance Instructions")